

Stierlen

S E I T 1 8 8 9



BÜFFET-SERVIERWAGEN LONGA & MALLONGA

DE - Produkt Information

VOLLER STOLZ PRÄSENTIEREN WIR...



LONGA

„Traditioneller Alleskönner“



MALLONGA

„Flexibler Multi-Tasker“



CAFÉ-MALLONGA

„Zielgerichtete Kraft“

...unsere neue Modellfamilie!

ALLES AUF EINEM

OPTIONAL: LED-BELEUCHTETE ARBEITSPLATTE

STANDARD: BIS ZU 75 UNTERSCHIEDLICHE SCHUBLADEN-KONFIGURATIONEN

STANDARD: ERGONOMISCHE HANDGRIFFE

STANDARD: HERAUSNEHMBARES KÜHLMODUL MIT AKTIVER KÜHLUNG

OPTIONAL: AKKUGESPEISTE AKTIVE KÜHLUNG AUSREICHEND FÜR **6 AUFLADEFREIE** ESSENSRUNDEN



NEM BLICK



STANDARD: HÖHENVERSTELLBARE ETAGERE INKL. ABSCHLIESSBAREM DECKEL

STANDARD: INTEGRIERTER ABFALLBEHÄLTER

OPTIONAL: RECHTE SEITE FÜR DIE AUFNAHME VON WARMEN PRODUKTEN

STANDARD: FÜR EINEN ÄUSSERST INTENSIVEN GEBRAUCH: HOCHWERTIGE UND BESTÄNDIGE MATERIALIEN

OPTIONAL: ELEKTRISCHER MITTELRADANTRIEB FÜR OPTIMALE WENDIGKEIT SELBST IN ENGEN RÄUMEN

DARF ICH MICH KURZ VORSTELLEN?



MALLONGA

- ✓ Speziell für den Einsatz in kleineren Räumen (1 bis 2-Personenzimmer) entworfen
- ✓ Übersichtlich und hohe Manövrierbarkeit dank leichter Konstruktion mit geringeren Abmessungen
- ✓ Servieren von *warmen Mahlzeiten* möglich in Kombination mit einem entsprechenden Buffetangebot an Salaten, Rohkost, Desserts etc.
- ✓ Zahlreiche Anwendungsmöglichkeiten bei Einsatz mit einem weiteren MALLONGA-Servierwagen
- ✓ Für 20-25 Gäste geeignet

“Extrem flexibel: Neben dem Servieren sind beide Wagen auch besonders für kleineren Gerichten o



- ✓ Auch in der Version MALLONGA erhältlich für Kaffee- oder Teerunden
- ✓ Für eine Kombination von frischem Kaffee oder Tee mit Frühstück oder Abendbrot
- ✓ Schnelles Aufbrühen von frischem Kaffee oder Tee
- ✓ Angebot von diversen Kaffeespezialitäten
- ✓ Mit heißem Wasser für die Zubereitung auch anderer Heißgetränke oder von Instantmahlzeiten
- ✓ Innovatives System mit nur geringer Akku-Belastung

*„von Getränken und Brotmahlzeiten
für Zwischenmahlzeiten in Form von
Snacks geeignet“*

CAFÉ-MALLONGA

PERFEKTION BIS INS ALLERKLEINSTE DETAIL

Wir haben für Sie an alles gedacht! Unsere standardmäßig ausgerüsteten selbstschließenden Softclose-Schubladen beschränken das Risiko einer Beschädigung des Servierwagens durch offenstehende Schubladen auf ein absolutes Minimum. Oder die Möglichkeit zur Ausrüstung mit einem elektrischen Mittelradantrieb: Dieser lässt sich auf Knopfdruck einfahren, wodurch Sie den Servierwagen selbst in kleinsten Nischen und auf engstem Raum einparken können!



LED-beleuchtete
Arbeitsplatte


Selbstschließende
Softclose-
Schubladen

Elektrischer Mittelradantrieb
(optional)

Höhenverstellbare
Etagere



Sichtbar
abschließbare
Schubladen



Integrierter
Abfallbehälter



IM RAHMEN DER...

GASTFREUNDLICHKEIT



Stellen Sie Ihr Konzept der Gastfreundlichkeit auf ganz neue Beine!

Mit einem einzigartigen, durch häusliche Umgebungen inspirierten Entwurf. Passen Sie Front, Seiten und Schubladen Ihres Servierwagens nahtlos mit Ihren Unternehmensfarben an Ihre Einsatzumgebung an und dekorieren Sie die Rückwand mit einem (Werbe-)Aufdruck ganz nach Wunsch.



Perfekt für all Ihre Arbeitsprozesse geeignet!

Die Bequemlichkeit, mit der Sie kalte und warme Speisen, Zwischenmahlzeiten und/oder Beilagen mitnehmen können sowie die vereinfachten Handgriffe für Ihr Servicepersonal sorgen für eine nahtlose Integration des Servierwagens in Ihre täglichen Arbeitsprozesse! Die neueste Generation an Servierwagen unterstützt Sie darüber hinaus auf der ganzen Linie Ihres Ernährungskonzepts.

ZUVERLÄSSIGKEIT



Sich Tag für Tag ganz auf die zuverlässige Funktion verlassen können!

Die neueste Generation an Servierwagen wurde in umfangreichen Funktionstests extremsten Belastungen ausgesetzt. Garantierte Kühlleistungen selbst bei Umgebungstemperaturen von 32 °C. Die Akkus, Befestigungen und verwendeten Materialien wurden extremen Praxissituationen ausgesetzt und für einen äußerst intensiven Gebrauch ausgelegt.

KOSTEN



Weniger Verschwendung von Lebensmitteln!

Durch die Möglichkeit, über den Tag verteilt 6 Mahlzeiten unterschiedlichster Art zu servieren (warme bzw. kalte Speisen / Zwischenmahlzeiten und/oder eine Kombination von allem), können Sie flexibel auf die unterschiedlichen Bedürfnisse und Essgewohnheiten Ihrer Gäste eingehen. Das Ergebnis: Weniger Vergeudung an Lebensmitteln durch ein Angebot, das den tatsächlichen Bedürfnissen und Wünschen entspricht.



Steigern Sie Ihre Effizienz!

Aufgrund der Tatsache, dass Sie sowohl warme Mahlzeiten als auch kalte Speisen gleichzeitig transportieren können, sorgen Sie während der Essensrunden für mehr Effizienz. Das Ergebnis: Weniger Laufaktivitäten und eine geringere Beanspruchung wertvoller Flächen durch zusätzlich benötigtes Material. So sorgen Sie durch stromlinienförmigere Arbeitsabläufe für mehr Ruhe und Platz in der Abteilung, was letztendlich auch mehr Sicherheit schafft.

WARTUNG UND REPARATUREN



Maßgeschneiderter Wartungsvertrag!

Mit einem Wartungsvertrag stellen Sie die Funktion Ihres kostbaren Geräts garantiert sicher. Gemeinsam stimmen wir die Wartungsarbeiten speziell auf Ihre spezifische Situation ab. Wir werden Sie außerdem rechtzeitig über notwendige Reparaturarbeiten informieren, damit Ihre Arbeitsabläufe nicht beeinträchtigt werden. Sie wissen somit schon im Voraus, was anliegt, damit Sie sich ganz auf Ihre Hauptaufgaben konzentrieren können.



Der Ablauf Ihrer Betriebsabläufe bleibt gewährleistet!

Bei Auswahl der Wagen mit einer aktiven Kühlung ist das komplette Kühlmodul demontierbar. Dies erleichtert bei kühltechnischen Problemen die Arbeit für den Servicetechniker um ein Vielfaches! Die Vorteile: nur sehr geringe Ausfallzeiten und überschaubare Kosten.



Weitestgehender Schutz Ihrer Akkus, zu jeder Zeit!

Sind aus irgendeinem Grund die Akkus nicht ausreichend geladen, um den Kühlprozess sicherstellen zu können, werden automatisch alle anderen elektrischen Verbraucher ausgeschaltet. Auf Wunsch ertönt ein (optionaler) akustischer Alarm, der an ein baldiges Aufladen der Akkus erinnert. Hierdurch wird eine Tiefenentladung der Akkus vermieden und die Akkulebensdauer verlängert.

ZUKUNFT



Meistern Sie problemlos bis zu 6 Essensrunden!

Das beruhigende Wissen, dass Sie Ihre Gäste problemlos ohne Zwischenladung* und ohne zusätzliche Anpassungen mit bis zu 6 Essensrunden beliefern können, macht Sie fit für die Zukunft!

*pro Servierdurchlauf



Sie bleiben zu jeder Zeit flexibel!

Welch ein beruhigendes Gefühl für Sie, dass Sie Ihren Servierwagen zu jeder Zeit ganz nach Wunsch umändern können. Sie können auf Wunsch die Wagen selbst im Nachhinein noch mit einer aktiven Kühlung ausrüsten lassen. Darüber hinaus sind alle Servierwagen standardmäßig für den Einbau eines Elektroantriebs vorbereitet. Sie sind somit für jede (veränderte) Situation gewappnet.


SPEZIFIKATION UND OPTIONEN

TECHNISCHE DATEN:

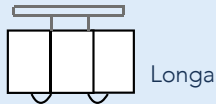
| | | | |
|------------------------|------------------|----------------------|----------------|
| Anschlusswert: | 230 VAC/ 50 Hz | Umgebungstemperatur: | min. +10 °C |
| Kühlkompressor: | 12-24 V/100 Watt | | max. +32 °C |
| E-Antrieb: | 24 V/ 250 Watt | Gewicht PowerPack: | ca. 16 - 32 kg |
| Kühlmittel: | R134a | Gewicht Kühlung: | ca. 12 kg |
| Temperatureinstellung: | +3°C bis +7 °C | Gewicht E-Antrieb: | ca. 12 kg |

ERHÄLTICHE SCHUBLADENKONFIGURATIONEN:

Notiz: Dargestellte Schubladenblöcke umfassen Kombinationen einer Säulenhöhe in den Teilungen 1/6, 1/4, 1/3 bzw. 1/2 (entsprechend GN-Behälter der Größen 65, 100, 150 und 200 mm)



STANDARDAUSRÜSTUNG UND OPTIONEN



Longa



Mallonga



Café-Mallonga

STANDARDAUSFÜHRUNG

OPTIONAL

Kühlung

Aktive Kühlung inkl. Thermostat (abnehmbar)

Passive Kühlung mittels GN-Gelbehälter (Minderpreis)

Ohne Kühlung (Minderpreis)

Elektrisch

Mit Akku (12 V, 50 Ah), Ladegerät, Ladekontrolleinheit inkl. Tiefentladeschutz

Elektroantrieb (Mittelradantrieb), Akku (12 V, 50 Ah), Geschwindigkeitssteuerung + Betriebsschlüssel

Hauptschalter

Akustischer Alarm bei zu niedriger Ladespannung

Akkuladezustandsanzeige

Gebrauchsfreundlichkeit und Komfort

Höhenverstellbare und abschließbare Etagere

Sichtbar abschließbare Schubladen

Selbstschließende Softclose-Schubladen

LED-beleuchtete Arbeitsplatte

Allseitiger, robuster Stoßfänger

Fußbremse

Ergonomische Handgriffe

In unterschiedlichen Farbausstattungen erhältlich

Etagere mit Schutzhaube

Dekoration der Rückwand mit eigenen (Werbe-)Motiven

Bis zu 75 unterschiedliche Schubladen-Konfigurationen

STIERLEN GmbH

Lochfeldstraße 30 · D-76437 Rastatt

Telefon: +49 (0) 72 22 / 90 47-0 · Fax +49 (0) 72 22 / 90 47-90

info@stierlen.de · www.stierlen.de